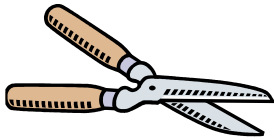


# K k

1. V básničce zakroužkuj všechna písmena **K, k**.

Kominíčku, kominíčku,  
vymet' komín pro Aničku,  
kamna kouří, Anča pláče,  
nebudou křupavé koláče.

2. Označ křížkem, kde ve slově slyšíš **k**.




--	--	--

--	--	--	--	--

--	--	--	--	--	--

--	--	--	--	--

3. Spoj slabiku s obrázkem.



ka	ke	ko	ku	ky
----	----	----	----	----

4. Slož z písmenek slovo a napiš ho na linky.

KLEUO

MOÍKN

KAAKP

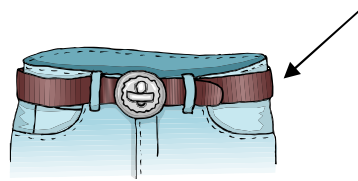

MÁEKN

---

5. Rozděl věty na slova.

TÁTA JEDEN AKOLE. Domek má malé okno. PÍSEK SE SYPE.  
OSIKA JE STROM. Kámen se nejí. UKAMEN JE POPEL.

6. Napiš názvy obrázků.



-----

-----

-----

-----

7. Vystřihni a nalep slova do vět.

Jedu na \_\_\_\_\_ .

Kdo v lese \_\_\_\_\_ ?

U potoka je pole \_\_\_\_\_ .

Já a máma jdeme do \_\_\_\_\_ .

Mám kámen v \_\_\_\_\_ .

-----



máku

kole

kapse

kuká

kina

Použitý obrazový materiál: Microsoft Office Word 2003 - klipart